




CLASS® Bebés – Exploración Facilitada (FE)

Dimensión: Exploración facilitada

Dominio: Apoyo relacional

	<h1>SABER</h1>	<p style="text-align: center;">¿Qué es exploración facilitada?</p> <p>Exploración facilitada considera la facilitación de experiencias e interacciones por parte de los maestros en la atención y el juego de rutina para apoyar la participación y el desarrollo de los bebés.</p> <p>5 indicadores de exploración facilitada:</p> <ol style="list-style-type: none"> ★ 1. Participe constantemente 2. Únase y refleje las interacciones 3. Centre su atención en los bebés 4. Siga sus indicaciones 5. Fomente la exploración segura <div style="border: 1px solid orange; border-radius: 15px; padding: 10px; text-align: center; margin: 10px auto; width: 80%;"> <p>★ Indicador de ancla: Participación <i>Fundamental, fácil de entender y practicar: ¡un buen punto de partida!</i></p> </div> <p style="text-align: right; font-size: small;">Referencia: Manual de Teachstone CLASS® 2008</p>
	<h1>VER</h1>	<p>Ver recursos de ejemplo:</p>
	<h1>HACER</h1>	<p style="text-align: center;">¿Qué ideas tienes para desarrollar exploración facilitada en tu aula/programa?</p> <p style="text-align: center;"><i>Explore más ejemplos y consejos útiles en nuestro minivideo de modelado de lenguaje VECC, su Guía de dimensiones de CLASS y la Hoja de trucos de VECC. 😊</i></p>